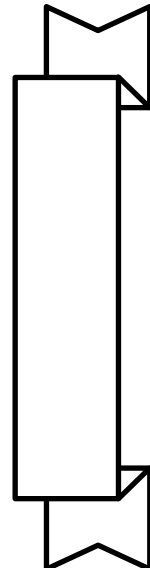

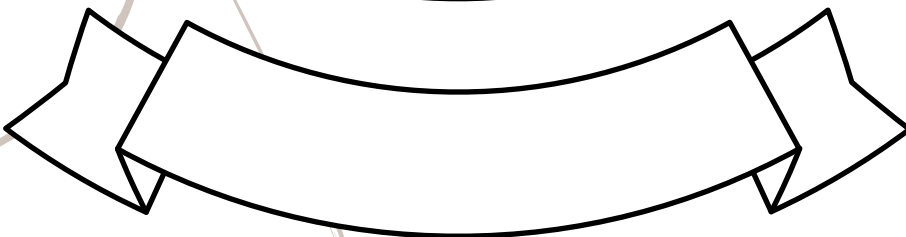
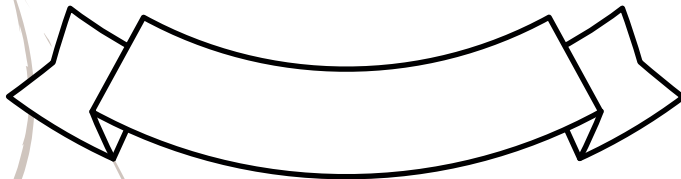
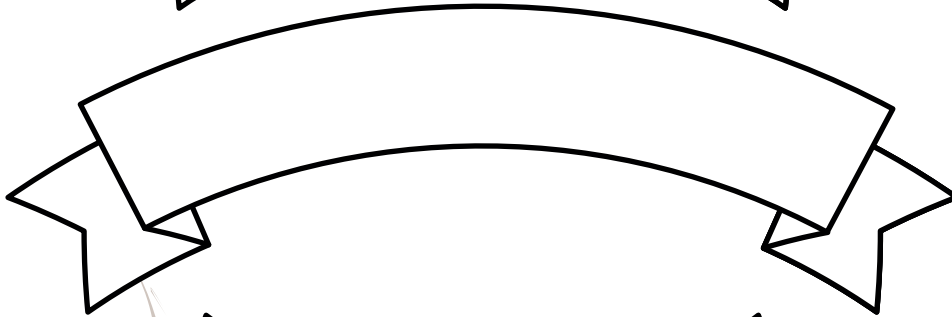
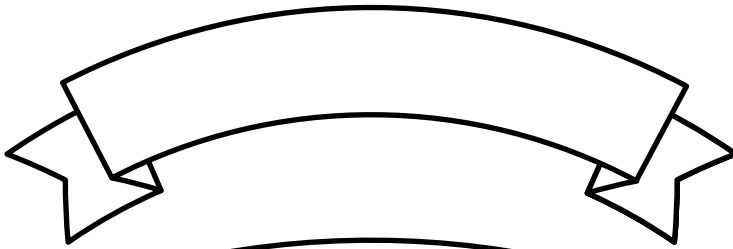






Kerzenmanufaktur
Krüger








Die Schnittvorlagen können Sie verwenden, um Ihre Kerzen mit Wachsplatten zu dekorieren. Drucken Sie die Vorlage einfach aus und schneiden sie zurecht. Sollte keine passende Größe dabei sein, können Sie die entsprechende Grafik z.B. im Word einfügen und die Größe an Ihre Bedürfnisse anpassen. Die Grafik ausschneiden können Sie entweder auf einem PC mit dem Snipping Tool, oder auf einem Mac mit der Tastenkombination „cmd+shift+4“.

Diese Vorlage ist für den eigenen, privaten Gebrauch bestimmt. Eine Verwendung für kommerzielle Zwecke ist ausgeschlossen.



Kerzenmanufaktur
Krüger



Die Schnitovorlagen können Sie verwenden, um Ihre Kerzen mit Wachsplatten zu dekorieren. Drucken Sie die Vorlage einfach aus und schneiden sie zurecht. Sollte keine passende Größe dabei sein, können Sie die entsprechende Grafik z.B. im Word einfügen und die Größe an Ihre Bedürfnisse anpassen. Die Grafik ausschneiden können Sie entweder auf einem PC mit dem Snipping Tool, oder auf einem Mac mit der Tastenkombination „cmd+shift+4“.

Diese Vorlage ist für den eigenen, privaten Gebrauch bestimmt. Eine Verwendung für kommerzielle Zwecke ist ausgeschlossen.